



"СВЕТЛЯЧОК"



ПОЗДРАВЛЕНИЯ

Дорогие коллеги! От всей души поздравляю вас с наступающим Новым годом! Пусть мечты, несбывшиеся в прошлом году, в наступающем 2022 году обязательно сбудутся! Пусть все задуманные идеи и задачи воплотятся в жизнь. Пусть новые и неизученные горизонты придут в вашу жизнь и откроют новые стремления и новые мечты! Желаю вам неугасаемой жизненной энергии и финансового достатка. Пусть заветные составляющие: любовь, успешная карьера, крепкое здоровье станут главными спутниками по жизни. Пусть наш замечательный коллектив детского сада «Светлячок» станет ещё дружнее, только вместе нам не страшны никакие высоты! Главное — чаще улыбайтесь, чтобы поднимать настроение себе и дарить позитив другим! Счастливого Нового года, мои дорогие коллеги!

С уважением, заведующий «Детским садом
«Светлячок» Сафарова Ольга Владимировна



В этом выпуске

Поздравления.....	1
Сердце детям отдают.....	2
О, спорт, ты—жизнь!.....	5
Говорят дети.....	6
Праздники.....	8
Новогодние рецепты.....	9
Конкурс-выставка.....	11
Адрес: г. Переславль— Залесский, ул. Менделеева,38	
Телефон/факс: 8(48535) 3—26—73	
Адрес электронной почты: dssvet@pereslavl.ru	

СЕРДЦЕ ДЕТЯМ ОТДАЮТ



*Сколько есть разных профессий на свете,
Но говорить я хочу об одной...
Кто так печётся о маленьких детях?
Люди, которым неведом покой!
Это они не досыпают,
Что-то кроют, интересное шьют,
Лепят, рисуют, стихи сочиняют,
Роль репетируют, песни поют.
Их выдумкам нет ни конца, ни предела,
Всё, что угодно могут они.
То, что другим бы уже надоело
Эти с терпением сносят одни.
Всё они могут, всё им под силу,
Людям с широкою, доброй душой.
Зло никакое их не осилит!
Они — Педагоги с буквы большой!*



Сегодня мы расскажем вам о молодом педагоге нашего детского сада Мокеевой Ирине Вячеславовне, которая вот уже более трёх лет работает воспитателем в нашем дошкольном учреждении.

– Ирина Вячеславовна, расскажите читателям нашей газеты о себе.

– Добрый день, меня зовут – Мокеева Ирина Вячеславовна.

Работаю в МДОУ « Детский сад «Светлячок» с осени 2018 года, учусь в Ростовском педагогическом колледже на 4 курсе, по специальности «Дошкольное образование». Думала ли я, что когда-то свяжу свою жизнь с детским садом? Определенно – нет!

Но, решила попробовать, и всё (на мой взгляд), получается! И получается не плохо.

Я никогда бы не подумала, что работа в детском учреждении может быть такой сложной и ответственной. Шло время, я пережила адаптацию и вот недавно вспомнила, что пошел 4 год моей работы в " Светлячке". Значит это действительно моё, то, что я искала и нашла.



Мой девиз в работе: " Воспитатель – лучший друг!"
Я считаю, что лучшим другом подрастающего поколения должен быть современный воспитатель. Мы всегда должны идти в ногу с новыми технологиями, всегда должны ставить себя на место ребенка, прислушиваться к нему, помогать понять, и познать этот мир.

Я очень люблю пользоваться ИКТ технологиями в обучении детей на занятиях, любовь к разным технологиям и приёмам привила во мне " Школа молодого педагога" (в которой я состою вот уже 3 года), под руководством Комаровой Олеси Владимировны, педагога высшей категории, которая работает в нашем учебном заведении.

Моё хобби: алмазная мозаика и выпечка. Это то, чем я люблю заниматься вне работы. Я очень люблю радовать свою семью вкусной, домашней выпечкой, меня просто привлекает работа с тестом и всё, что с ним связано.

И я так рада, что ко мне относятся такие слова, как « любимая жена и мама».

Я очень люблю свою семью, моя семья - моя опора и поддержка во всем!

На данный момент я – воспитатель средней группы " Божья Коровка".

И у меня самый лучший и любимый напарник, и наставник – Масина Елена Александровна. Она моя поддержка во всем, я знаю, что могу всегда обратиться к ней за помощью, что мне никогда не откажут, всегда выслушают и помогут. Я благодарна Елене Александровне за возможность передать мне свой бесценный опыт в работе с детьми.

А ещё я очень люблю играть сказочные персонажи на утренниках для детей. За эти годы своей работы я сыграла много ролей, люблю доставлять детям радость и дарить им ощущение сказки.

– Ирина Вячеславовна, а какие планы на будущее?

– Мой план на будущее прост – только вперед! И ни шагу назад!


– Здорово! Мы вам это и желаем! Поздравьте наших читателей с новым 2022 годом и Рождеством.

– От всей души хочу поздравить свой коллектив и родителей воспитанников с наступающим Новым годом и Рождеством! Искренне желаю, чтобы этот год был наполнен неожиданными подарками, позитивными эмоциями и светлыми мгновениями. Пусть эти сказочные праздники принесут в вашу жизнь перемены к лучшему, чудеса, радость и исполнение самых сокровенных желаний! Ваша Ирина Мокеева.



Мокеева Ирина Вячеславовна,
воспитатель средней группы «Божья коровка»,
Калугина Елена Викторовна,
воспитатель младшей группы «Пчёлка».





Родители, отдавая своего ребенка в детский сад, всегда переживают, какой у него воспитатель, как он будет относиться к малышу. Но не менее важны и личностные качества младшего воспитателя, которая в течение дня находится с ребенком. Нянечка – так ласково называют младших воспитателей.

Со стороны может показаться, что нет ничего сложного в работе помощника воспитателя, но быть хорошей няней очень не просто. Именно такой, хорошей, заботливой и любящей является Ольга Александровна Назарова.

Самое главное в работе с детьми – любить их, быть к ним внимательным и терпеливым, уметь находить общий язык с каждым ребенком, у каждого из них свои особенности, — считает Ольга. - Диву даешься энергии и работоспособности Ольги Александровны: в руках у нее все спорится, в группе всегда чистота и порядок. Она чувствует настроение каждого ребенка, и дети очень любят ее, — отзывается о нянечке заведующая детским садом Ольга Владимировна.

Мы взяли небольшое интервью у нашего любимого младшего воспитателя.

Здравствуйтесь, Ольга Александровна, разрешите задать Вам несколько вопросов.

1. Как называется ваша профессия (должность)?

Моя профессия называется помощник воспитателя (няня) в детском саду.

2. В чем заключается Ваша работа и какие у Вас обязанности?

Моя работа заключается в поддержании чистоты группы и кормлении детей, а также некоторой помощи воспитателю.

В мои обязанности входит: уборка группы, спальни, туалета, получение еды на кухне, раздача еды, мытье посуды, помощь воспитателю при необходимости.

3. Какое образование необходимо, чтобы получить Вашу должность?

Образование не имеет значение, но лучше среднее специальное.

4. Опишите свой рабочий день.

Мой рабочий день начинается с 8:00 и длится до 17:30. Утром я получаю завтрак, раздаю еду детям, мою посуду, протираю столы. После завтрака вытираю пыль со шкафов, заметаю, мою пол в спальне и туалете, помогаю воспитателю одеть детей на улицу, расстилаю постельки. Получаю еду на обед, раздаю ее детям, мою посуду, убираюсь в группе и туалете.

После сна получаю полдник и раздаю его деткам, мою посуду, помогаю воспитателю одеть детей на улицу, потом раздаю ужин. На этом мой рабочий день подходит к концу.

Но самое главное – я ежедневно заряжаюсь позитивом от детей, поэтому настроение у меня только хорошее!



Лазарева Жанна Сергеевна,
воспитатель средней группы «Комарик»



О, СПОРТ, ТЫ–ЖИЗНЬ!



Спортивное развлечение «Зимушка-Зима»



Спортивные развлечения в детском саду помогают ребятам поднимать настроение и жизненный тонус. Все развлечения для дошкольников направлены на то, чтобы не только обучать их, но также и давать определённую уверенность в себе и возможность проявить различные таланты.

23 декабря в нашем «Зимушка-Зима». Его участниками стали дети старших групп «Жучок» и «Кузнечик». Мероприятие

проходило в спортивном зале, с использованием спортивного инвентаря и оборудования. Детям были предложены ориентиры дошкольном учреждении прошло праздничное спортивное развлечение для эстафет, лыжи (пластиковые бутылки), мягкие мячики – снежки, клюшки, льдинки.

Ребята с удовольствием приняли участие в разминке, проходившей под музыку «Три белых коня».

Сюрпризным моментом на празднике было появление сказочного персонажа Зимушки - Зимы.

С её приходом настроение у игроков повысилось, как и боевой настрой на победу!

Дети играли с Зимой в различные спортивные игры и эстафеты: «Снежки», «Лыжные гонки», « Хоккей », «Наряди елочку», « С льдинки на льдинку», «Сугроб», «Два Мороза». Разгадывали зимние загадки, танцевали, с удовольствием проходили препятствия и играли в подвижные игры. Ребята выполняли различные спортивные задания на скорость, ловкость, гибкость, выносливость.

Мероприятие проходило в игровой форме, и было направлено на закрепление знаний детей о природных явлениях и разных видах зимних спортивных забав. Развлечение способствовало обогащению двигательного опыта детей, развитию физических качеств. Нашей задачей было создать у детей положительный эмоциональный настрой, развивать фантазию и воображение. И, конечно, нам это удалось! Все были бодры и веселы. Ребята проявили себя как настоящие спортсмены.



С НОВЫМ ГОДОМ!

Инструктор по физической культуре:
Новицкая Ирина Дмитриевна.





ГОВОРЯТ ДЕТИ



В преддверии Нового 2022 года, наш специальный корреспондент побеседовал с ребятами нашего детского сада из старшей группы «Жучок» и средней группы «Комарик» и выяснил, как дети готовятся к новому году и чего ждут от Деда Мороза?

-Ребята, как вы готовитесь к Новому году?

Макар: «Мы с папой нарядили ёлку!»

Даниил: «А моя мама купила новое платье!»

А мы его уже давно ждём, а он всё не приходит...

-А вы ждёте Деда Мороза?

Все: «Да!»

Максим: «Я знаю, что он приходит только к хорошим детям. Вот я – хороший, а вот мой брат иногда может погрустить. Особенно, когда ему надо делать уроки, то он вообще становится злой!»

-А что ты попросил у Деда Мороза?

Максим: «Игрушки».

-А какие сейчас модные игрушки?

Максим (тихо): «Это «крутые» значит??? Да? Я попросил трансформеров, я от них могу сделаться тише, ну, то есть замолчать!»

Андрей: «А я попросил большой мешок конфет и игрушку, но только тоже обязательно сладкую!!!»

Лёва: «А мне Дед Мороз подарит – мусоровоз и ещё игрушку для взрослых!»

-Это какую?

Лёва: «Марусю! Это как Алиса, только она папе музыку включает, а Алиса фильмы. И папа смотрит кино глазами, а потом говорит: «Дальше!», «Дальше!» и т.д.»

Матвей: «А моё письмо Дед Мороз ещё не забрал...мама сказала, что обязательно заберёт, только попозже...»

-А как ты думаешь, почему пока не забрал?

Лёва: «Может, у него сани сломались или олени не захотели ехать!»

Макар: «Или его снегом в лесу завалило!?»

Стёпа: «А может он заблудился в тёмном лесу и на него злые волки напали!»

-А какой подарок вы бы хотели подарить Деду Морозу?

Матвей: «Я бы подарил волшебную звезду, чтобы она освещала ему дорогу, и он побыстрее забрал моё письмо!»

Максим: «А я бы отдал ему все свои игрушки и машины!»

Андрей: «Он уже большой, я бы подарил ему игру «Крестики – нолики».



Из толпы ребят посыпались пожелания Деду Морозу: здоровья, счастья, новые сани, тёплую шапку и ещё много всего...

Вот так видят наши дети праздник Новый год! С наступающим всех новым годом!



Комарова Олеся Владимировна,
воспитатель младшей группы «Пчёлка»

У нас в садике на новогоднем утреннике.

Дед Мороз: — Здравствуйте, дети!

Дети хором: — Здравствуйте, Вера Павловна!



Вика (3,5 года):

— Почему у Дедушки Мороза нет бабушки?!

На утреннике. Деде Мороз:
— Мальчик, как тебя зовут?
Мальчик: А где подарок?



— Надежда Ивановна, смотрите какой классный домик мне Дед Мороз принес..

— Да, я о таком даже в детстве не мечтала.

— А хотите я Вам такой же намечтаю?

Андрюша (3,5 года) рассуждает:

— Будет Новый год, Дед Мороз подарит маме белое платье, и она будет снегурочкой, а папе подарит белую рубашку и чёрный костюм, и он будет зебррой.



Сегодня у нас был новогодний утренник.
— Раз, два, три, елочка, гори! — кричим мы.
Елочка не загорается.
Дед Мороз: — Почему же елочка не горит?
Наверное, кто-то из вас не кричал, кто-то промолчал?!
Испуганный тонкий детский голосок: — Это не я!



ПРАЗДНИКИ



Новый Год – волшебный праздник детства!



Каждый год в конце декабря для воспитанников всех возрастных групп в нашем детском саду «Светлячок» проводятся праздничные новогодние утренники. Красиво украшенный зал, нарядная ёлка, великолепные костюмы, подарки, Дед Мороз, Снегурочка и множество других сказочных персонажей ожидали наших воспитанников и в этом году!

Первыми к нарядно украшенной ёлке пришли самые маленькие ребятки младших групп «Пчёлка» и «Бабочка». В гости к ребятам пришла Зимушка - Зима, и, конечно же, Дед Мороз. Малыши пели, танцевали, играли и получали сладкие новогодние подарки от любимого Мороза.

К воспитанникам средних групп «Комарик» и «Божья коровка» приходила в гости Хлопушка, которая забрала с Ёлочки самые красивые игрушки! А Дед Мороз вернул их обратно и подружился с Хлопушкой, которая пришла на праздник вредничать, потому что её не позвали! Ребята танцевали, играли с Дедушкой Морозом и читали ему новогодние стихи. Море радости и эмоций вызвали подарки, врученные детям из рук Дедушки Мороза!

Дети старших групп «Жучок» и «Кузнечик» были одеты в костюмы Клоунов и Ёлочек, весёлые и нарядные, в предвкушении чуда, появились они в праздничном зале! Их надежды оправдались! С самого начала представления сказочные герои увлекли детей в волшебный мир сказки. Баба Яга, переодетая в Снежную Бабу, прогнала Снеговика с праздника, а добрый Дед Мороз помог ребятам его вернуть. Так что проказы Бабы Яги не испортили настроение присутствующих. На утреннике звучали песни, дети исполняли танцы своих персонажей. За это Дедушка Мороз вручил всем новогодние подарки.



Ребята из подготовительных групп «Стрекоза» и «Паучок» смогли окунуться в праздничную атмосферу приключений с Бабой Ягой и Пиратом, поучаствовать в интересных играх. С появлением Деда Мороза и Снегурочки начался настоящий праздник с песнями и танцами, хороводами вокруг ёлки.

Праздники получились очень весёлыми и радостными, оставили много приятных впечатлений и эмоций!



Всех с Новым 2022 годом и Рождеством!

Музыкальный руководитель
Иванова Алла Анатольевна.



НОВОГОДНИЕ РЕЦЕПТЫ



Бутерброды «Божьи коровки»

Сервировка новогоднего стола для детей — это в первую очередь правильное оформление. Вот простой способ сделать обычные бутерброды с красной рыбой забавными и привлекательными.

Вам понадобится:

- 5 помидоров,
- банка маслин без косточек,
- петрушка,
- пачка сливочного масла,
- рыба красная (лосось, форель, горубша, семга) - 200 г,
- батон в нарезку.



Нарезать филе красной рыбы тонкими ломтиками.

Каждый ломоть батона разрезать пополам и смазать сливочным маслом.

Положить на каждый ломоть тонкий кусочек красной рыбы.

Помидоры разрезать пополам. Затем каждую половинку немного надрезать вдоль, чтобы получились крылья божьей коровки. В качестве головы для божьей коровки используйте половинку маслины.

Оставшуюся половинку мелко порезать и сделать из маленьких кусочков пятнышки на спинке «жука».



Завтрак с оленями



На завтрак или обед в праздничные дни можно приготовить ребенку самую обычную еду, но украсить ее оленями — и вот рис уже не просто рис, а привет от Санты.

Вам понадобится:

- сосиска,
- 1/3 стакана риса,
- 1 помидор черри,
- 1 ст. л. сливочного масла,
- 2 горошины или зернышка кукурузы,
- соль по вкусу.



Варим рис, сосиску режем пополам поперек. Получились два рога для будущего оленя. У каждого «рога» делаем продольные надрезы с одной стороны. Затем полученные «веточки» обжариваем на масле, от высокой температуры они «завьются».

Выкладываем рис на тарелку (можно сначала уложить его в пиалу, а затем, перевернув ее, опрокинуть рис на тарелку – получится ровный круг). Это — голова оленя. Положите с одной стороны рожки из сосисок, в качестве носа используйте половинку помидора черри, а в качестве глаз — кукурузинки или горошинки. Олень Санты готов!



Форель, запечённая на фольге



Форель, запеченная на фольге кусочками - это отличное блюдо для теплого семейного ужина. Аппетитные кусочки рыбы маринуются, а затем запекаются в духовке. Рыба получается очень сочной и нежной!

Вам понадобится:

- форель,
- приправа для рыбы,
- оливковое масло,
- соль,
- сыр,
- фольга.

Кусочки форели маринуются в оливковом масле с добавлением соли и приправы для рыбы в течении 30 минут. Затем рыбу уложить в "лодочки" из фольги, сбрызнуть лимонным соком и запекать в духовке 20-25 мин. при температуре 180 градусов. За 5 минут до готовности посыпать рыбу тёртым сыром! Подавать можно со сливочным соусом. Приятного аппетита! С новым годом!



Елочка из огурцов

Овощи на стол можно подать в необычной нарезке, соорудив из ломтиков свежего огурца новогоднюю ёлку. А почему бы и нет?

Основу для ёлки из огурца можно сделать из яблока. Разрезать яблоко пополам, уложить на стол срезом вниз и воткнуть по центру заостренную бамбуковую палочку.

Свежий огурец вымыть, обтереть досуха бумажным полотенцем и нарезать тонкими пластинками, размещая лезвие ножа под углом 45° относительно самого овоща.

Взять сразу несколько ломтиков и насадить на бамбуковую шпажку, протыкая огуречные ломтики сначала как можно ближе к краю в нижнем ярусе, а затем смещая прокол ближе к центру.

Это делается для того, чтобы придать огуречной ёлке коническую форму - чем выше ярус ёлки, тем меньше должны выступать ломтики огурца.


Из сладкого перца вырезать звездочку и закрепить на самом кончике шпажки.

Всё! Новогодняя ёлка из огурца готова.






КОНКУРС-ВЫСТАВКА «ЖИВИ, ЁЛОЧКА 2021»







До новых встреч!

