


«Новый год шагает по планете»

Данный коллективный педагогический
проект организован в рамках проекта
«Мы вместе».

Как и все детские сады наш «СВЕТЛЯЧОК» живёт дружно и весело. Наши способные воспитанники, как большинство других, с удовольствием занимаются очень серьёзными делами: математикой, развитием речи, учатся рисовать, петь, участвуют в спортивных состязаниях, тематических праздниках.



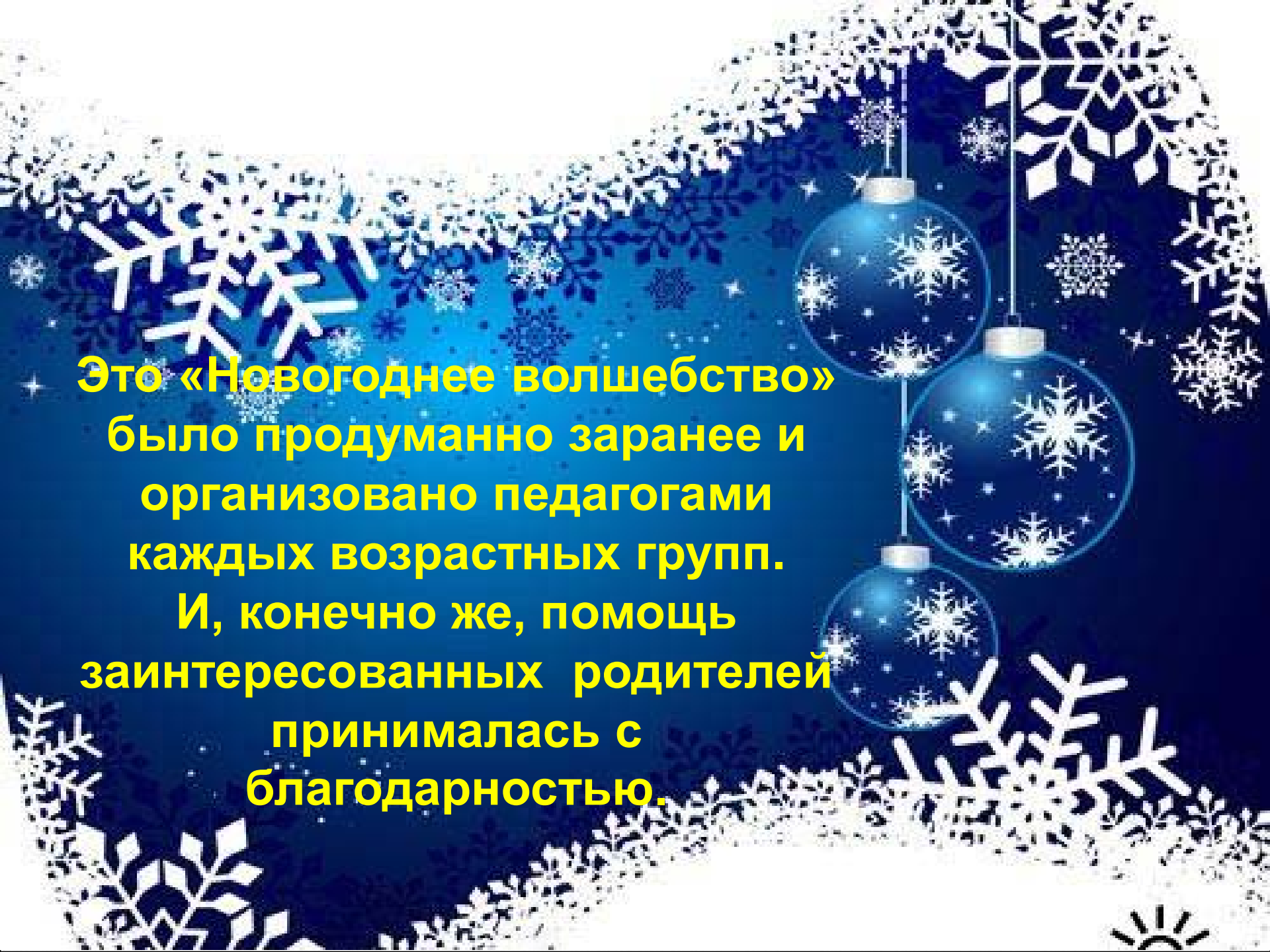


**А хотелось бы большего.
Хотелось бы не только
«правильной», «серьёзной»
жизни, а какой – то
по-особенному интересной.
И лучшее время для этого
маленького волшебства,
конечно НОВЫЙ ГОД.**

С Новым Годом!

Помните, то трепетное
ожидание чуда? И вот в
преддверии нового года
«Волшебство» поселилось в
нашем детском саду на
несколько месяцев.





**Это «Новогоднее волшебство»
было продуманно заранее и
организовано педагогами
каждых возрастных групп.
И, конечно же, помощь
заинтересованных родителей
принималась с
благодарностью.**

Данный коллективный педагогический проект организован в рамках проекта

«Мы вместе».

Цель которого:

Формирование у всех участников образовательного процесса навыков адекватного, уважительного и доброжелательного отношения при взаимодействии с представителями разных национальностей, культур, вероисповеданий.

Поэтому, перед педагогами была поставлена нелёгкая задача, погрузить детей в атмосферу праздника в мировых масштабах, познакомить и воспитывать интерес и уважение к культуре и новогодним традициям разных стран. И, конечно, не забывать о своих.

ЗАДАЧИ ПРОЕКТА:

1. Формировать основы толерантных взаимоотношений между детьми нашего детского сада в процессе подвижных игр, решения разнообразных творческих и речевых задач.
2. Привлечь родителей к сотрудничеству с ДООУ.

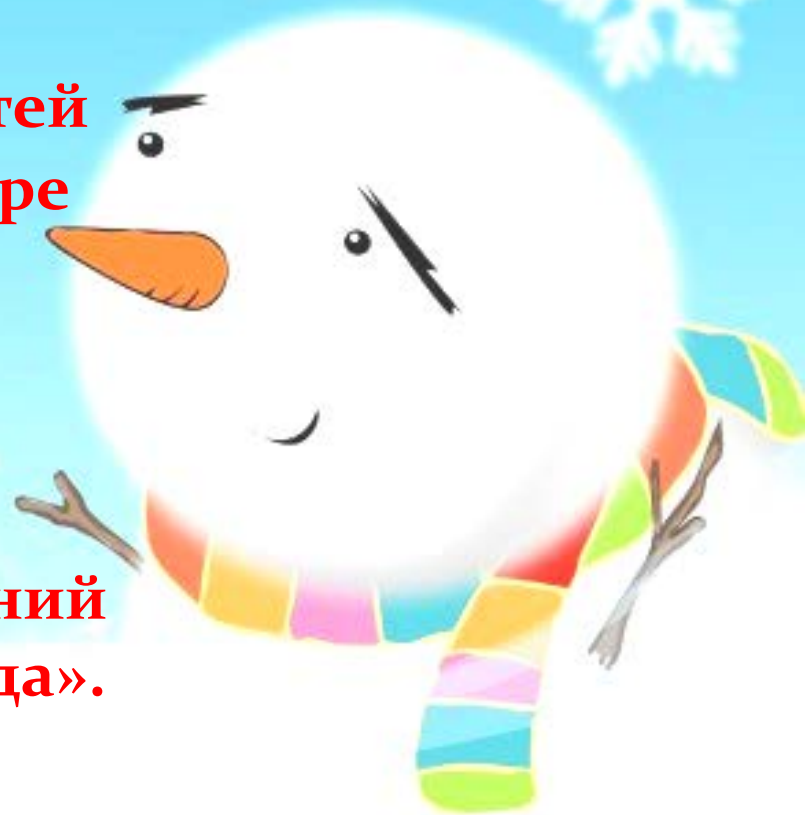


ОЖИДАЕМЫЕ РЕЗУЛЬТАТЫ:

1. Повышение профессиональной компетентности и мастерства среди педагогов по формированию основ толерантной культуры у дошкольников.

2. Повышение уровня знаний детей о новогодних традициях и культуре разных стран.

3. Радость и хорошее настроение воспитанников и коллектива детского сада в предновогодний период «ожидания чуда».



ПЛАН РАБОТЫ ГРУПП ПО ПРОЕКТУ



Космос Рождество

Группа «Комарик»

1. Выставка рисунков детей с родителями «Что бы я подарил Дедушке Морозу»;
2. Акция «Новогодний праздник птицам»



**Акция
«Новогодний
праздник птицам»**



**Выставка рисунков детей с
родителями «Что бы я
подарил Дедушке Морозу»**



Группа «Божья коровка»

Мини проект:
«Книжка – малышка про
Новый год в разных
странах»

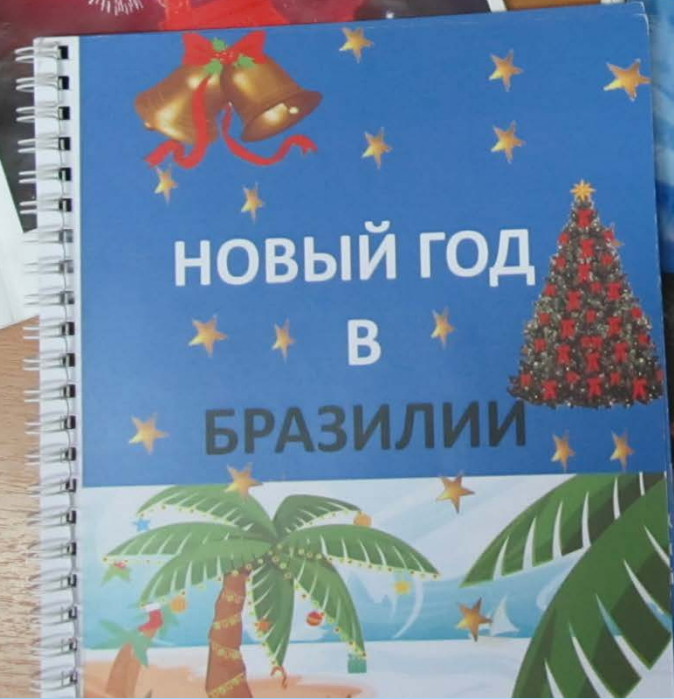




Как
встречают
Новый Год
в РОССИИ



Как встречают
Новый год
в Австралии






Группа
«Жучок».

Выставка
рисунков:

«Новогодние
сказки народов
мира».





Выставка
рисунков детей
группы "Жучок"
понравившихся
героев из сказок
народов мира .



Группа «Кузнечик».


Мини проект: «Как поздравляют с
новым годом в разных странах»





Группа «Паучок».

Выставка
«НОВОГОДНИХ
деревьев» из
бросового
материала,
которые
оформляют в
разных странах.



**Группа
«Стрекоза».**

**Мини – проект:
«Кто поздравляет
детей с Новым
годом в разных
странах»**

Санта-Клаус



Пьер - Ноэль





**Группа
«Бабочка».**

**Выставка
старинных
игрушек.
Изготовление
игрушек разных
стран своими
руками.**



ИСТОРИЯ

НОВОГОДНИХ ИГРУШЕК

Мини - проект в
подготовительной группе №12
«Бабочка» .

Воспитатель Голубева Т.С.



Наша выставка игрушек



ЭТО МЫ!



Мы узнали, когда стали украшать елку новогодними шарами!

**По преданию, однажды выдался
неурожай яблок. Тогда верующие
пришли к стеклодувам с просьбой
сделать стеклянные яблоки для
праздника.**

**С тех пор шары считаются
классикой елочных украшений.**

Теперь мы знаем, что...

- Первые елочные украшения были съедобными.
- Затем стали изготавливаться более долговечные украшения – золотили еловые шишки пустые яичные скорлупки покрывали тончайшим слоем чеканной латуни.
- А из скрученных оловянных проволочек делали мишуру.
- Модными украшениями для лесной красавицы в то время считались – зажженные свечи, которые крепились на ветках при помощи тонкой проволоки.



Таисия
Станиславовна
нам показала и
рассказала
про...



Дрезденские игрушки



Проволочные украшения из отходов производства в период Великой Отечественной войны.



Подарочные наборы игрушек – «МАЛЮТОК».



Ватные игрушки из прессованного хлопка.



Игрушки на сельскохозяйственную тему.



Игрушки на прищепках.



Новогодние шары 1970-1980-е годы



Игрушки из пенопласта.



Сюжетные игрушки




Игрушки в форме зверей, насекомых и птиц и рыбок.



А Деды Морозы и Снегурочки!

У многих из нас они хранятся до сих пор.



**Теперь мы всё знаем
про елочные украшения!
Спасибо нашему
воспитателю!**




Группа
«Пчёлка».

Поздравительная
стенгазета от
«Пчёл TV».







**Инструктор по
физкультуре
Новицкая И.Д.**

**«Зимние
забавы»**



ПДО по ИЗО Фомина Т.М.
Праздник
«Китайский Новый год»







**Все возрастные
группы детского
сада:**

Выставка новогодних
ёлочек своими
руками .

Конкурс на лучшее
оформление группы
к новому году.

Конкурс на лучшее оформление группы к новому году.



A group of snow globes of various sizes, each containing a snowman. The snow globes are arranged in a cluster, with some in the foreground and others in the background. The background is a solid blue color. The snow globes are white with black outlines for the snowmen's faces and stick arms.

Все педагоги, дети и родители
детского сада:

**Оформление участков
«Новый год в разных
странах».**