

Согласовано  
Начальник ГИБДД  
Г. Переславля-Залесского  
МО МВД России  
Капитан полиции  
А.А. Ермаков



Утверждаю  
Заведующая МДОУ  
« Детский сад « Светлячок»  
О.В Сафарова

## ПАСПОРТ

дорожной безопасности образовательного учреждения  
МДОУ Детский сад «Светлячок»  
Г. Переславль-Залесский 2017 г

### Общие сведения

Муниципальное дошкольное образовательное учреждение « Детский сад « Светлячок»  
Юридический адрес: 152026 Ярославская область, г. Переславль-Залесский ул.  
Менделеева 38  
Фактический адрес: 152026 Ярославская область, г. Переславль-Залесский ул. Менделеева  
38  
Заведующая – Сафарова Ольга Владимировна  
Старший воспитатель: Смирнова Н.В.  
Ответственные работники за мероприятия по профилактике детского травматизма:  
инструктор по физической культуре: Новицкая И.Д.

Количество воспитанников: 211 чел.  
Наличие уголка БДД : в 11 группах.  
Наличие класса по БДД: нет.  
Наличие автогородка (площадки) по БДД: нет

Наличие автобуса в ОУ: нет

Владелец автобуса : нет

Режим работы в ДОУ: все группы работают с 7.00 до 19.00 при 12-часовом пребывании  
ребенка в МДОУ.

### Телефоны оперативных служб

Полиция 8(39195) 2-24-42

Пожарная часть 112 (01)

Больница 8(39195)2-27-59



## Организация работы по профилактике детского дорожно-транспортного травматизма

Жизнь и здоровье человека являются наивысшей ценностью. Государство берёт на себя ответственность за защиту, охрану и обеспечение безопасности жизнедеятельности человека. Одной из составляющих общей безопасности является дорожная безопасность. И именно дорожная безопасность, как показывает статистика, является в настоящее время наиболее проблемной. Особенно тревожно то, что в дорожно-транспортных происшествиях гибнут и получают травмы дети, подчас и дошкольного возраста. И как мы понимаем, в этих случаях (независимо от того, какое решение примут следственные органы) виноваты взрослые.

Субъектами, осуществляющими деятельность по профилактике детского дорожно-транспортного травматизма, являются: подразделения ГИБДД, средства массовой информации, общественные объединения, деятельность которых связана с дорожным движением, а также дошкольные и иные образовательные учреждения.

В воспитательном процессе ДОУ выделена образовательная область "Безопасность", которая включает в себя задачу по передаче детям знаний о правилах безопасности дорожного движения в качестве пешехода и пассажира транспортного средства.

Для достижения поставленной задачи главная роль отводится педагогам и родителям. От того, насколько сами они будут подготовленными, очень многое зависит. Так, взрослые должны знать:

- правила дорожного движения, относящиеся к движению пешеходов, велосипедистов, перевозке пассажиров;
- основные дорожные знаки, касающиеся участников дорожного движения;
- сигналы светофора, регулировщика;
- требования безопасности при перевозке групп детей автобусами, при движении колонной.

Одновременно необходимо знать и возможные формы обучения детей дошкольного возраста, с учётом их психофизиологических особенностей. Взрослые должны помнить, что обучение правилам дорожного движения должно быть:

- постоянным (лучше частые короткие занятия с ребёнком, чем продолжительные, но редкие);
- конкретным (необходимо сосредоточить внимание ребёнка на действиях в условиях реального движения);
- направленным на привитие безопасных способов поведения на дороге, а не только запоминанию правил дорожного движения;
- применимым к ближайшему окружению.

В детском саду педагоги прилагают много усилий для того, чтобы помочь ребёнку овладеть правилами дорожного движения, подготовить его к школьному периоду жизни, а именно: самостоятельно пользоваться правилами безопасного передвижения, начиная с территории своего микрорайона.



Одним из самых надёжных способов формирования у дошкольника безопасного поведения на дорогах является наблюдение дорожных ситуаций непосредственно на целевых прогулках, то есть получение доступной объективной информации от взрослого (как педагога, так и родителей).

Педагогические наблюдения показывают, что на первое место воспитатели, как правило, ставят чтение детям художественной литературы.

Кроме этого, широко используется:

- рассматривание иллюстраций, картин;
- моделирование дорожных ситуаций;
- обучающие и развивающие игры;
- изготовление с детьми атрибутов и игрушек для занятий по теме дорожной безопасности;
- художественно-творческая деятельность детей и др.

Для организации в ДОО таких форм работы с детьми создаётся соответствующая предметно-развивающая среда. Кроме этого, в развивающей среде используются:

- комплекты дорожных знаков;
- макет улицы с транспортными средствами;
- схема маршрута безопасного движения в детский сад;
- наглядно-иллюстративный материал;
- обучающие и развивающие игры;
- атрибуты для сюжетно-ролевых игр с дорожной тематикой;
- детская художественная литература;
- картотека стихов, загадок, считалок, поговорок, пословиц;
- альбомы с фотографиями "Мой город, моя улица", "Микрорайон, в котором я живу";
- мультфильмы.

В ДОО в целях пропаганды безопасности дорожного движения и профилактики детского дорожно-транспортного травматизма оформлены информационные "Уголки безопасности". Материалы, представленные на стендах, включают в себя следующее содержание:

1. Выписка из приказа заведующего ДОО о назначении лица, ответственного за работу по профилактике детского дорожно-транспортного травматизма.
2. План работы ДОО по профилактике детского дорожно-транспортного травматизма.
3. Информация для детей и родителей обучающего характера по ПДД, периодически сменяемая, с тематической направленностью.
4. Информация для родителей методического характера.

Никакое обучение не будет эффективным, если самые близкие люди не соблюдают правила дорожного движения. Для детей родители являются образцом поведения на улице, дорогах, в транспорте. Только в сотрудничестве детского сада и семьи можно выработать у детей необходимые навыки культуры поведения на дорогах. С этой целью используются:

- наглядная информация на стендах для родителей, в папках-передвижках;
- родительские собрания, беседы с участием педагогов;
- семинары-практикумы, на которых родителей знакомят с объёмом предлагаемых для детей знаний и умений (правила дорожного движения, сигналы светофора; пешеходный



- переход, обязанности пешеходов);  
 -открытые дни для родителей с просмотром занятий по дорожной грамоте;  
 -совместные праздники и развлечения.

Таким образом, в ходе целенаправленной и систематической работы взрослых у дошкольника своевременно сформируются представления о безопасном поведении при переходе дороги и регулярная забота о своей безопасности.

### **Основные направления**

#### **дошкольной программы по БДДТТ на 2016 г.**

#### **Цели и задачи программы**

1. Сохранение жизни и здоровья детей.
2. Создание необходимых условий для обеспечения непрерывного воспитательного процесса в области безопасности дорожного движения.
3. Создание у детей стереотипов безопасного поведения на улице.
4. Обучение основам транспортной культуры.
5. Привлечение внимания общественности к проблеме безопасности на дороге.

#### **Ожидаемый результат**

- Совершенствование профилактической работы по ПДД в детском саду;
- формирование навыков правильного поведения детей;
- предотвращение детского дорожно-транспортного травматизма.

#### **Направление деятельности**

- познавательные игры;
- конкурсы рисунков, плакатов, стихотворений;
- создание развивающей среды в группах по ПДД;

#### **Организационная работа**

- обновление центров безопасности;
- организация проведения открытых занятий и внеклассных мероприятий по ПДД;
- организация проведения игровых и обучающих программ по ПДД.

#### **Инструктивно- методическая работа**

- Проведение инструктажей, совещаний для педагогов, собраний родителей по ПДД;
- разработка методических рекомендаций;
- распространение информационных листовок, бюллетеней;
- обновление инструкций по проведению инструктажа с детьми и подростками о безопасности дорожного движения;

#### **Массовая работа**

- Проведение конкурсов, праздников, соревнований по ПДД;
- конкурсы частушек, рисунков, аппликаций;

**План работы ДОУ по теме «Профилактика детского дорожно-транспортного травматизма, воспитание навыков безопасного поведения на улицах и дорогах» на 2017 г МДОУ « Детский сад « Светлячок»**

#### **1.Организационно-педагогическая работа**

<b>№</b>	<b>Наименование мероприятия</b>	<b>Категории работников</b>	<b>Срок</b>	<b>Ответственный</b>
<b>ППП</b>				
1.	Инструктаж по теме:	Воспитатели,	Ежегодно –	Заведующая



	«Правила дорожного движения»	музыкальный руководитель, психолог, инструктор по физ. культуре	июнь, март, и при приеме на работу	
2.	Инструктаж по теме: «Красный, желтый, зеленый»	Воспитатели, музыкальный руководитель, психолог, инструктор по физ. культуре	Ежегодно – июнь, март, при проведении экскурсий и др. мероприятий	Заведующая
3.	Инструктаж по теме: «Оказание первой медицинской помощи и действие воспитателя при травме ребенка»	Воспитатели, музыкальный руководитель, психолог, инструктор по физ. культуре	Ежегодно – июнь, март	Медицинская сестра

### Методическая работа

№ ПП	Наименование мероприятия	Срок	Ответственный
1.	Оборудовать в группах уголки, макеты улиц для игры детям	ноябрь	Воспитатели групп
1.	Пополнять развивающую среду в группах дидактическими играми, настольно-печатными играми, атрибутами для организации и проведения с.-р. Игр, иллюстративным материалом направленным на изучение и повторение с детьми ПДД.	В течение учебного года	Воспитатели групп
1.	Включать в календарные планы групп тематические занятия, беседы, игры по ПДД.	В течение учебного года.	Воспитатели групп
1.	Пополнять книжные уголки в группах познавательной литературой по ПДД.	В течение учебного года.	Воспитатели групп.
1.	Провести беседу с детьми старшей и подготовительной группы по проверке знаний по теме «Дорожные знаки наши друзья»	апрель	Старший воспитатель
1.	Подготовить детей подготовительной группы к участию в городской конкурсно-игровой программе «Веселый светофорик».	март	Старший воспитатель, воспитатели подготовительной группы
1.	Обзор литературы по теме: «Профилактика ДДТТ и ПДД»  1. Журналы «Дошкольное воспитание», «Здоровье дошкольника», «Воспитатель ДОУ»	В течение года	Старший воспитатель



## Работа с родителями

№ ПП	Наименование мероприятия	Срок	Ответственный
1.	Включать в групповые родительские собрания вопросы по ПДД. Например, «Родители – образец поведения на дорогах и улицах» и др.	В течение года	Воспитатели групп
1.	Помещать в родительские уголки информационно-справочный материал по обучению детей правам безопасного поведения на дорогах и улице.	В течение года	Воспитатели групп

## Памятка для родителей

В старшем дошкольном возрасте ребёнок должен усвоить:

- Кто является участником дорожного движения, и его обязанности;
- Основные термины и понятия правил (велосипед, дорога, дорожное движение, железнодорожный переезд, маршрутное транспортное средство, мопед, мотоцикл, перекрёсток, пешеходный переход), линия тротуаров, проезжая часть, разделительная полоса, регулировщик, транспортное средство, уступите дорогу);
- Обязанности пешеходов;
- Обязанности пассажиров;
- Регулирование дорожного движения;
- Сигналы светофора и регулировщика;
- Предупредительные сигналы;
- Движение через железнодорожные пути;
- Движение в жилых зонах;
- Перевозка людей;
- Особенности движения на велосипеде.
- Своими словами, систематически и ненавязчиво знакомьте с правилами, которые должен знать ребёнок.

Методические приёмы обучения ребёнка навыкам безопасного поведения на дороге:

- В дорожной обстановке обучайте ориентироваться и оценивать дорожную ситуацию;
- Разъясните необходимость быть внимательным, осторожным и осмотрительным на дороге;
- Воспитывайте у ребёнка потребность быть дисциплинированным, вырабатывайте у него положительные привычки в безопасном поведении на дороге;
- Разъясните необходимость быть постоянно бдительным, на дороге, не запугивайте транспортной ситуацией;
- Указывайте на ошибки пешеходов и водителей;
- Разъясните, что такое дорожно-транспортное происшествие (ДТП) и причины их;
- Закрепляйте знания безопасного поведения с помощью игр, диафильмов, читайте книги, стихи, загадки с использованием дорожно-транспортных ситуаций;



- Используйте прогулки для закрепления и объяснения правил работы светофоров, показывайте дорожные знаки и дорожную разметку, а если регулировщик будет регулировать движение, то поясните его сигналы, чаще обращайтесь к ребёнку с вопросами по дорожной обстановке.

### **Помните!**

Ребёнок учится законам дорог, беря пример с членов семьи и других взрослых. Не жалейте времени на обучение детей поведению на дороге.

**Берегите ребёнка! Старайтесь сделать всё возможное, чтобы оградить его от несчастных случаев на дороге!**



**Берегите ребёнка! Старайтесь сделать всё возможное, чтобы оградить его от несчастных случаев на дороге!**

Россия, Ярославская область, Переславль-Залесский, ул. Менделеева 38

Найти

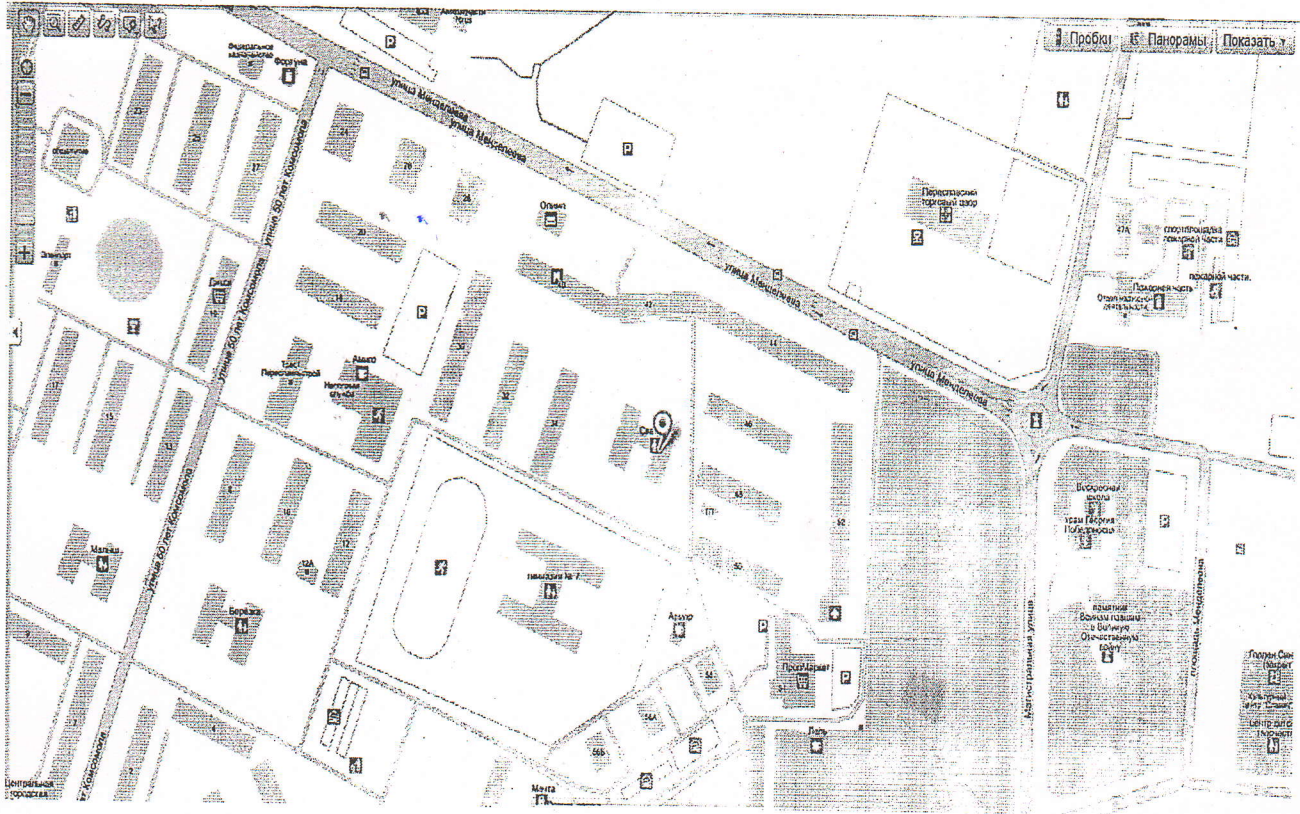
Печать

Ссылка

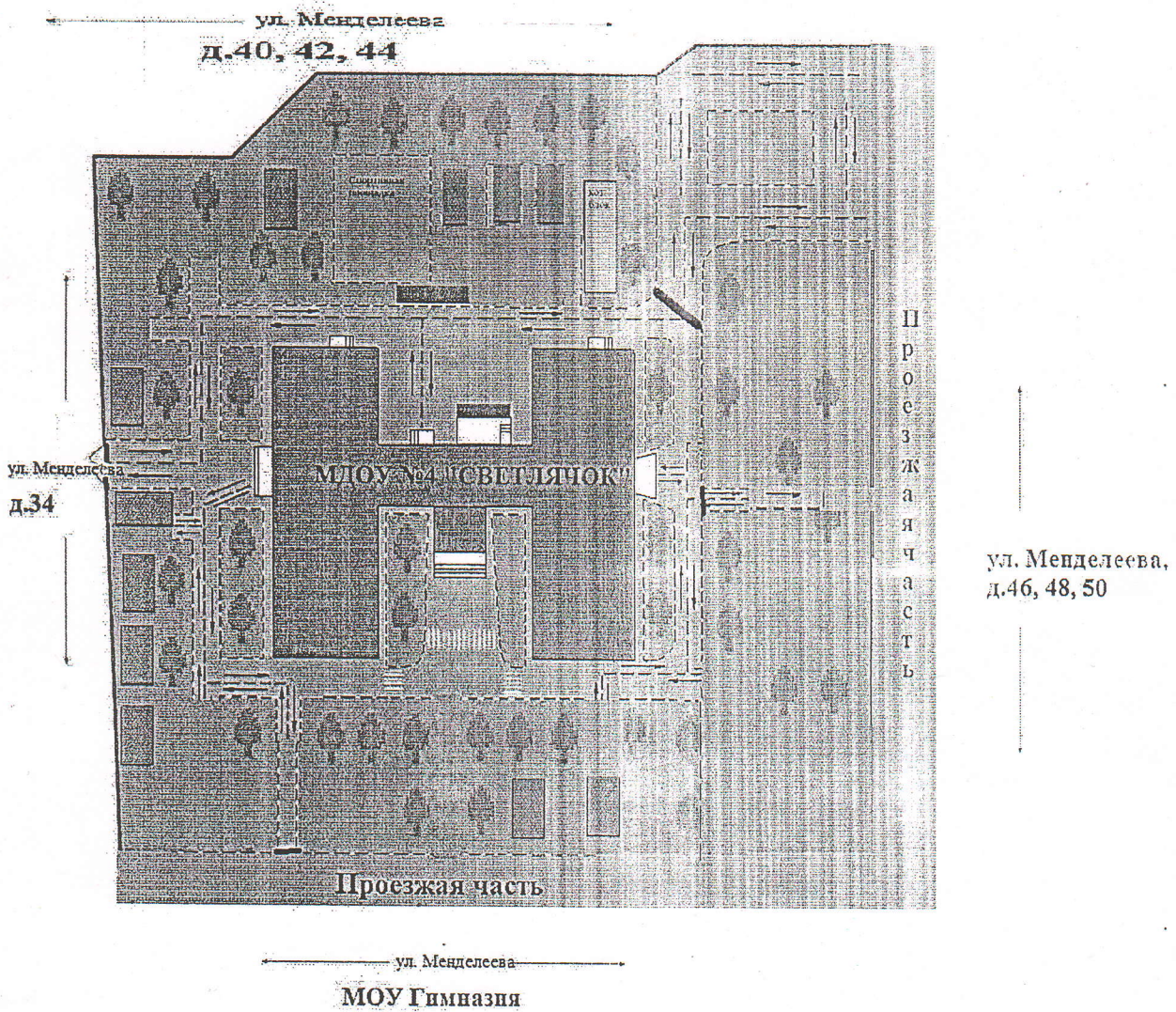

Пробки

Панорамы

Показать









МДОУ «Детский сад «Светлячок»

наименование учреждения

г. Переславль-Залесский

Приказ № 41/1-о

«02» июня 2017 г.

«Об утверждении и назначении»

В целях формирования навыков, связанных с безопасным поведением на улицах и дорогах, адаптации воспитанников к транспортной среде в местах постоянного места жительства, практического обучения основам дорожной безопасности

**ПРИКАЗЫВАЮ:**

1. Утвердить в МДОУ «Детский сад «Светлячок» паспорт дорожной безопасности за 2017 год.

2. Назначить ответственного за организацию профилактической работы по предупреждению детского дорожно-транспортного травматизма на 2017 – 2018 учебный год старшего воспитателя Смирнову Н.В.

3. Ответственному за профилактическую работу по предупреждению детского дорожно-транспортного травматизма вменить в обязанность:

- разработку и внедрение плана по профилактике дорожного движения;
- контроль за проведением мероприятий по ПДД на каждой возрастной группе.

4. Контроль за исполнением приказа оставляю за собой.

Заведующая МДОУ \_\_\_\_\_

О.В.Сафарова

С приказом ознакомлена: \_\_\_\_\_

Смирнова Н.В.

